






Bedienungsanleitung



Tasten	Funktionen
	<p>Wenn Sie einmal Werte programmiert haben, bleiben diese bis zur Veränderung immer gespeichert. Das bedeutet, wenn Sie eine Infrarotsitzung genießen wollen, brauchen Sie nur die „ON/OFF“ Taste betätigen, sofort beginnt zwischen der „C“ und „Min.“ - Anzeige ein kleiner Punkt zu blinken an, welcher den Heizbetrieb signalisiert.</p>
	<p>Taste „Temp“ 1 x drücken bis Anzeige blinkt. Innerhalb von 3 Sekunden mittels Pfeil auf oder ab die gewünschte Ziel - Temperatur einstellen. Die Temperatur ist dann programmiert, wenn Anzeige zum blinken aufhört.</p>
	<p>Taste „Time“ 1 x drücken bis Anzeige blinkt. Innerhalb von 3 Sekunden mittels Pfeil auf oder ab die gewünschte Dauer in Minuten einstellen. Die Zeit ist dann programmiert, wenn die Anzeige zum blinken aufhört. Die Timer fängt an herunter zuzählen. Die Kabine schaltet bei abgelaufener Zeit selbstständig ab. Sie hören dann ein akustisches Signal.</p>
	<p>Funktionstaste für das Farblicht "Ein/aus"</p>
	<p>Progammshalter für 6 verschiedene Anwendungen Rückenprobleme: 30 Min. Infrarot ca. 40° C / 10 Min. weißes Licht / 20 Min. rotes Licht Erkältung: 35 Min. Infrarot ca. 42° C / 10 Min. weißes Licht / 25 Min. grünes Licht Burnout: 30 Min. Infrarot ca. 42° C / 10 Min. weißes Licht / 30 Min. rotes Licht Entgiften: 35 Min. Infrarot ca. 45° C / 10 Min. weißes Licht / 35 Min. gelbes Licht Migräne: 25 Min. Infrarot ca. 35° C / 10 Min. weißes Licht / 15 Min. weißes Licht Entspannung: 25 Min. Infrarot ca. 37° C / 10 Min. weißes Licht / 4 Min. alle anderen</p>
	<p>Wähltaste für alle einzelnen Farben (Farben wechseln nicht)</p>
	<p>Farblichteinstellung in 5 Stufen (5 fach dimm bar)</p>
	<p>Funktionsanzeigen für Farblicht</p>
	<p>Steuerung der Rücken- Strahler: Wenn Sie das Gefühl haben, dass Ihnen die Rückenstrahler zu heiß erscheinen, haben Sie die Möglichkeit diese in Ihrer Intensität zu regulieren. Mittels der Taste „SELEKT“ können Sie folgende Intensitäten einstellen: - “L” Die Strahler werden weniger heiß und leisten “ca. 50 %” - “M” Die Strahler werden weniger heiß und leisten “ca. 75 %” - “H” Die Strahler haben Ihre volle Heizleistung “100 %”</p>
	<p>Funktionstaste für Innenbeleuchtung (Halogen)</p>
	<p>Funktionstaste für den Einbauradio (Stromfreigabe, sofern eingebaut)</p>